

浮山县 2021 年国民经济和社会发展统计公报

浮山县统计局

2022 年 4 月 1 日

2021 年是全方位推动浮山高质量发展的起步之年、关键之年，全县上下始终坚持以习近平新时代中国特色社会主义思想为指导，深入学习贯彻习近平总书记视察山西重要讲话重要指示精神，紧紧围绕县委“办好‘三件大事’，做好‘五篇文章’，打造‘一地一区一城’”发展思路，坚韧不拔，砥砺前行，持续巩固拓展疫情防控和经济社会发展成果，全县经济持续稳定恢复，发展质效明显提高，民生福祉稳步增进，经济社会发展取得了新成效，迈上了新台阶。

一、综 合

初步核算，全年全县地区生产总值 510610 万元，按不变价格计算，比上年增长 17.2%。其中，第一产业增加值 67220 万元，增长 6.3%，占生产总值的比重为 13.2%；第二产业增加值 284933 万元，增长 24.2%，占生产总值的比重为 55.8%；其中，工业增加值 280212 万元，增长 24.6%，建筑业增加值 4721 万元，增长 4.4%；第三产业增加值 158457 万元，增长

11.8%，占生产总值的比重为 31.0%。人均地区生产总值 52572 元，按 2021 年平均汇率计算为 8148.8 美元。

图 1 2017-2021 年全县地区生产总值及其增长速度

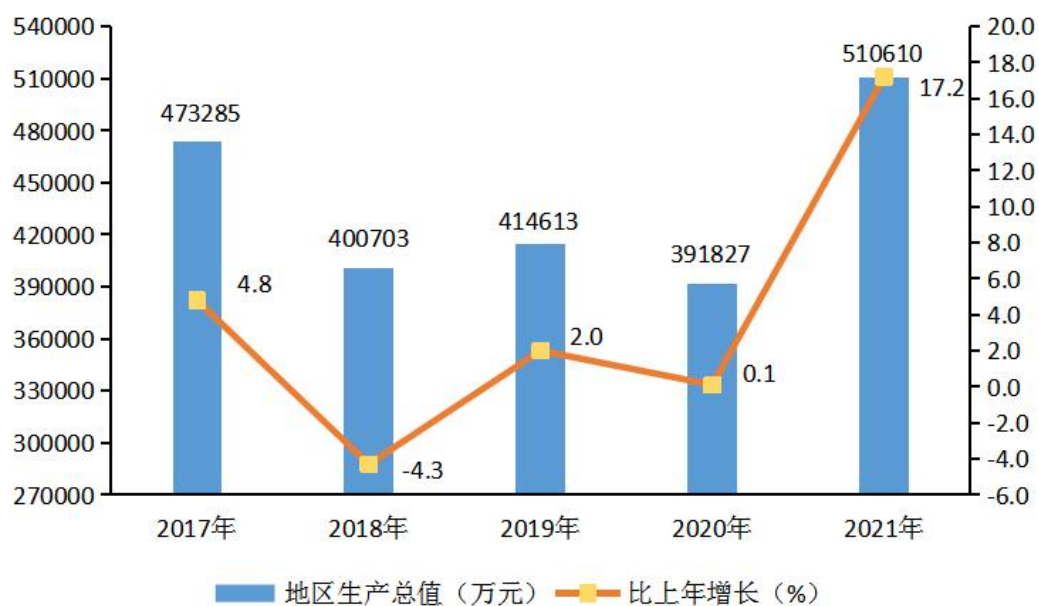


图 2 2017-2021 年全县地区生产总值构成



年末全县常住人口 95419 人，比上年末减少 3414 人，其中城镇常住人口 41819 人。全年出生人口 518 人，出生率为 5.26‰；死亡人口 903 人，死亡率为 9.16‰；自然增长率为-3.91‰。

表 1 2021 年人口数及其构成

单位：人、%

指标	年末数	比重
全县常住人口	95419	-
其中：城 镇	41819	43.83
乡 村	53600	56.17
其中：男 性	48613	50.95
女 性	46806	49.05

全年全县城镇新增就业 1000 人。转移农村劳动力 1400 人。年末城镇登记失业率控制在 4.2%以内。

二、农 业

全年全县农作物种植面积 28152.7 公顷，比上年增加 2368.3 公顷，增长 9.2%。其中，粮食种植面积 23574 公顷，增加 2.2 公顷；蔬菜种植面积 1222.8 公顷，增加 276.6 公顷；油料种植面积 353.1 公顷，增加 19.9 公顷；棉花种植面积 2.9 公顷，减少 0.5 公顷。在粮食种植面积中，玉米种

植面积 11152.2 公顷，增加 652.8 公顷；小麦种植面积 10924.9 公顷，增加 147.8 公顷。

全年全县粮食产量 83436.8 吨，比上年减产 0.5%。其中，夏粮 33322.9 吨，比上年增产 6.0%；秋粮 50113.8 吨，比上年减产 4.4%。

图 3 2017-2021 年全县粮食总产量



全年全县肉类总产量 4553.8 吨，增长 27.1%。其中，猪肉产量 3329.3 吨，增长 33.2%；牛肉产量 582.2 吨，增长 5.7%；羊肉产量 392.4 吨，增长 46.2%。年末生猪存栏 28759 头，生猪出栏 42602 头。牛奶产量 363.8 吨，减少 16.8%。禽蛋产量 2812.7 吨，减少 20.7%。

全年全县完成造林 1000 公顷。全年实现林业产值 6792.8 万元。

表 2 2021 年主要农林产品产量及其增长速度

单位：吨、%

产品名称	产 量	比上年增长
粮 食	83436.8	-0.5
其中：玉 米	44274.3	9.4
小 麦	33322.9	6.0
谷 子	1857.7	-44.8
豆 类	274.9	-52.7
薯 类	5805.7	388.6
油 料	841.3	-5.7
棉 花	3.0	-2.7
蔬 菜	56711.2	50.0
水 果	27894.3	66.6
其中：苹 果	16605.2	48.7
食用坚果	5886.4	22.2
其中：核 桃	5886.4	22.2

年末全县农业机械总动力 90710 千瓦,比上年增长 1.7%。机械耕地面积 23356 公顷,机械播种面积 21058 公顷,机械收获面积 17170 公顷。全县农机化经营总收入 5046 万元。

三、工业和建筑业

年末全县规模以上工业企业 21 家。全年全县规模以上工业增加值增长 41.5%。

图4 2017-2021年全县规模以上工业增加值增长速度



全年全县规模以上工业企业实现营业收入 382889.2 万元,比上年增长 53.2%。其中,国有企业实现营业收入 12865.7 万元,下降 51.0%;股份制企业实现营业收入 343440.3 万元,增长 60.5%;外商及港澳台投资企业实现营业收入 14652.5 万元,增长 58.0%;其他经济类型企业实现营业收入 11930.7 万元,增长 304.0%。

分门类看,采矿业实现营业收入 278791.9 万元,增长 60.5%;制造业实现营业收入 89444.8 万元,增长 33.6%;电力、热力、燃气及水生产和供应业实现营业收入 14652.5 万元,增长 58.0%。

表 3 2021 年规模以上工业增加值增长速度

单位：%

指 标	比上年增长
规模以上工业	41.5
其中：重工业	41.5
其中：国有企业	-76.2
股份制企业	38.4
其他经济类型企业	79.6
外商及港澳台投资	62.4
其中：黑色金属矿采选业	50.5
黑色金属冶炼和压延加工业	-7.0
金属制品业	-41.0
电力、热力生产和供应业	62.4

表 4 2021 年规模以上工业企业利润总额及其增长速度

单位：万元、%

指 标	利润总额	比上年增长
规模以上工业	62418.4	184.6
其中：国有企业	2375.4	793.7
股份制企业	51810.2	211.1
外商及港澳台投资	6946.9	145.3
其他经济类型企业	1285.9	-41.0

规模以上工业企业实现利润总额 62418.4 万元，增长 184.6%；实现利税总额 70390.2 万元，增长 141.2%。

规模以上工业企业营业收入利润率为 16.3%；年末资产负债率为 45.1%，比上年末下降 36 个百分点。

全年全县建筑业实现增加值 4721 万元，比上年增长 4.4%。资质以上建筑业企业完成总产值 4446 万元，增长 26.5%，共签订合同额 6175.7 万元，增长 16.1%。资质以上建筑业企业共 5 家，全部为三级资质企业。

四、能 源

全年全县全社会用电总量 36089 万千瓦时。其中，第一产业用电 1018.5 万千瓦时，占全部用电量的 2.8%；第二产业用电 16672.1 万千瓦时，占全部用电量的 46.2%，其中工业用电 16450.7 万千瓦时，建筑业用电 221.4 万千瓦时；第三产业用电 12723.4 万千瓦时，占全部用电量的 35.3%；城乡居民用电 5675 万千瓦时，占全部用电量的 15.7%。

五、服务业

全年全县服务业增加值 158457 万元，按不变价格计算，比上年增长 11.8%。其中，批发和零售业增加值 36572 万元，增长 17.7%；交通运输、仓储和邮政业增加值 6054 万元，增

长 8.3%；住宿和餐饮业增加值 1457，增长 41.3%；金融业增加值 18801 万元，增长 4.2%；房地产业增加值 9185 万元，增长 21.8%。

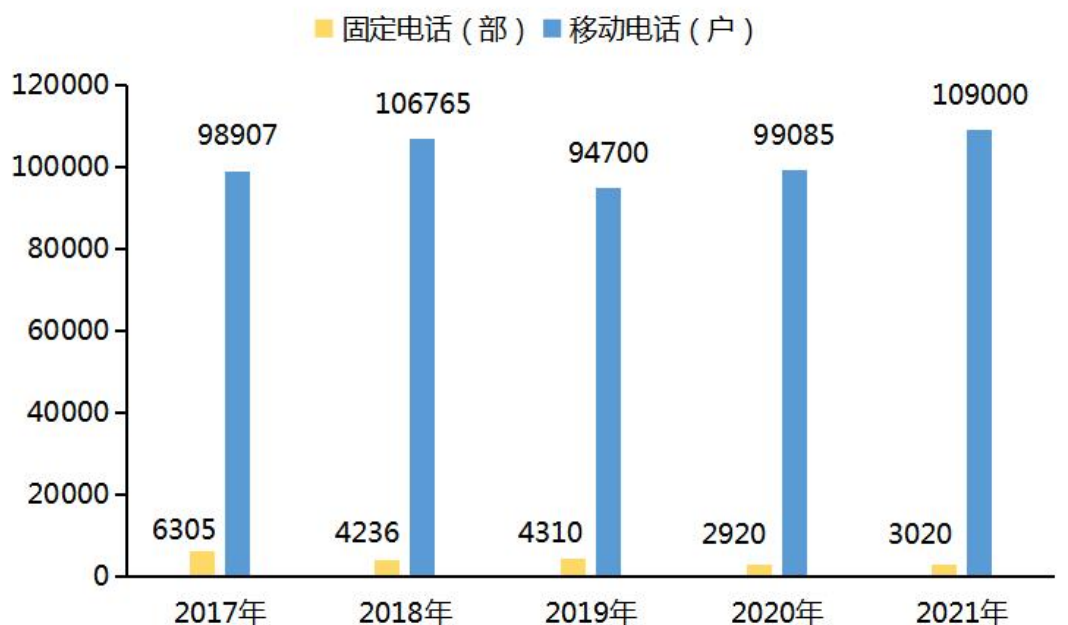
图 5 2017-2021 年全县服务业增加值



年末全县公路通车里程 878.94 公里。其中，国道 45.32 公里，省道 8.71 公里，县道 101.05 公里，乡道 208.65 公里，村道 515.21 公里。其中，二级公路 90.65 公里，三级公路 140.08 公里，四级公路 642.17 公里，等外路 6.04 公里。

全年全县电信业务总量增长 24.9%。年末全县固定电话 3020 部；移动电话年末达到 10.9 万户。年末全县宽带接入用户达到 3.55 万户。

图6 2017-2021年全县固定、移动电话（户）



六、贸易

全年全县社会消费品零售总额 153076.6 万元，增长 19.2%。按经营地统计，城镇消费品零售总额 101120 万元，增长 17.4%；乡村消费品零售总额 51956.6 万元，增长 23.0%。按消费形态统计，商品零售额 140739.3 万元，增长 17.8%；餐饮收入额 12337.3 万元，增长 37.4%。

图 7 2017-2021 年全年社会消费品零售总额及其增长速度

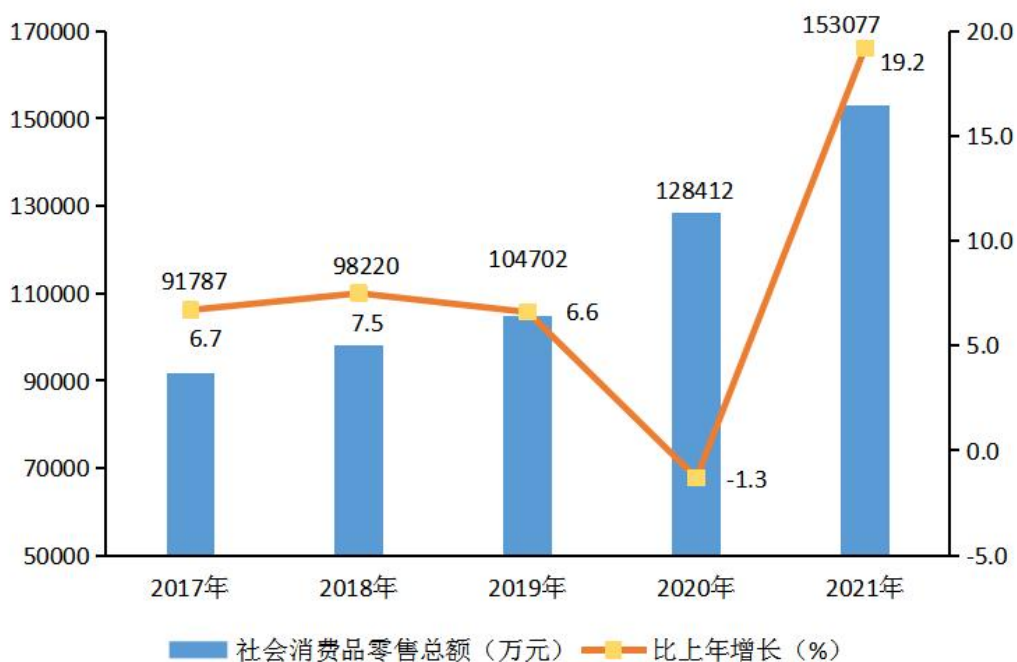


表 5 2021 年社会消费品零售总额、及其增长速度

单位：万元、%

指 标	绝对数	比上年增长
社会消费品零售总额	153076.6	19.2
分地域：城 镇	101120	17.4
乡 村	51956.6	23.0
批发、零售业销售额	211293.3	38.0
批发业	22597.5	59.4
零售业	188695.8	35.8
住宿、餐饮业营业额	13510.2	13.8
住宿业	1584	260.9
餐饮业	11926.2	4.3

全年全县限额以上单位消费品零售额 9654.3 万元，增长 57.2%。

表 6 2021 年全县限额以上单位商品零售额及其增长速度

单位：万元、%

指 标	绝对数	比上年增长
粮油、食品类	4410.2	64.5
饮料类	1170.3	35.4
烟酒类	874.4	4.4
服装、鞋帽、针纺织品类	418.3	61.7
化妆品类	27.2	-41.4
日用品类	96.4	-63.0
五金、电料类	4.7	-49.5
家用电器和音响器材类	530.5	44.9
文化办公用品类	21.3	-38.1
石油及制品类	704.4	55.6

七、固定资产投资

全年全县固定资产投资完成 100267 万元，增长 0.6%。

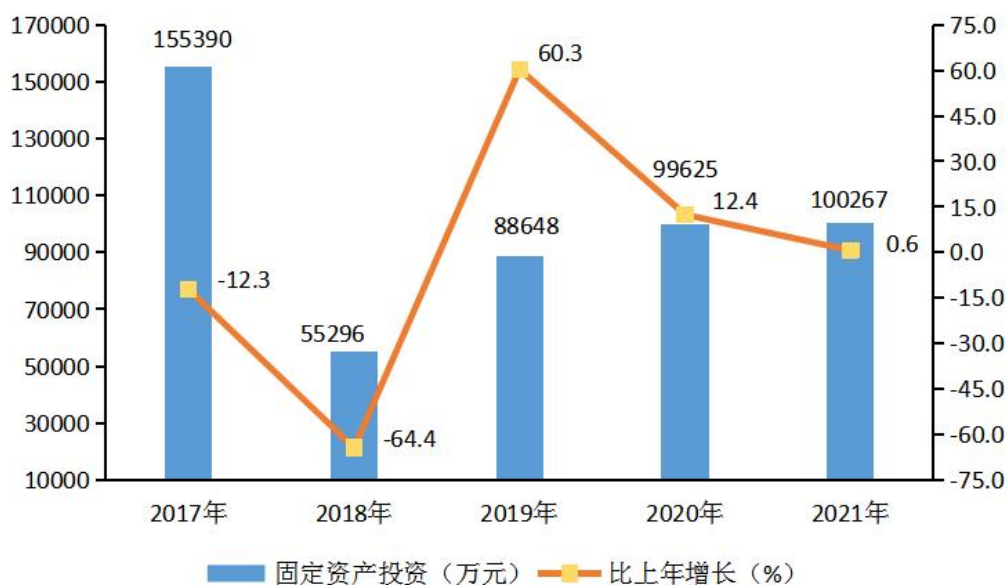
在固定资产投资中，国有及国有控股投资 74357 万元，增长 11.4%，民间投资 23532 万元，下降 8.8%。

分登记注册类型看，内资企业投资 97889 万元，增长 10.8%；外商及港澳台商企业投资 88357 万元，下降 78.9%。

分构成看，建筑安装工程投资 79837 万元，增长 2.4%；设备工器具购置投资 6606 万元，下降 50.9%；其他投资 13824 万元，增长 68.5%。

分产业看，第一产业投资 9157 万元，下降 23.7%；第二产业投资 32346 万元，增长 44.2%；第三产业投资 58764 万元，下降 9.9%。基础设施投资 31416 万元，下降 32.8%。

图 8 2017-2021 年固定资产投资及其增长速度



工业投资中，企业技改投资增长 451.1%；制造业投资增长 459.5%。

全年全县在建固定资产投资项目 55 个，计划总投资 486389 万元，完成投资 100267 万元。全年全县房地产开发投资 4181 万元，比上年增长 1.6%。

表 7 2021 年全县分行业固定资产投资及其增长速度

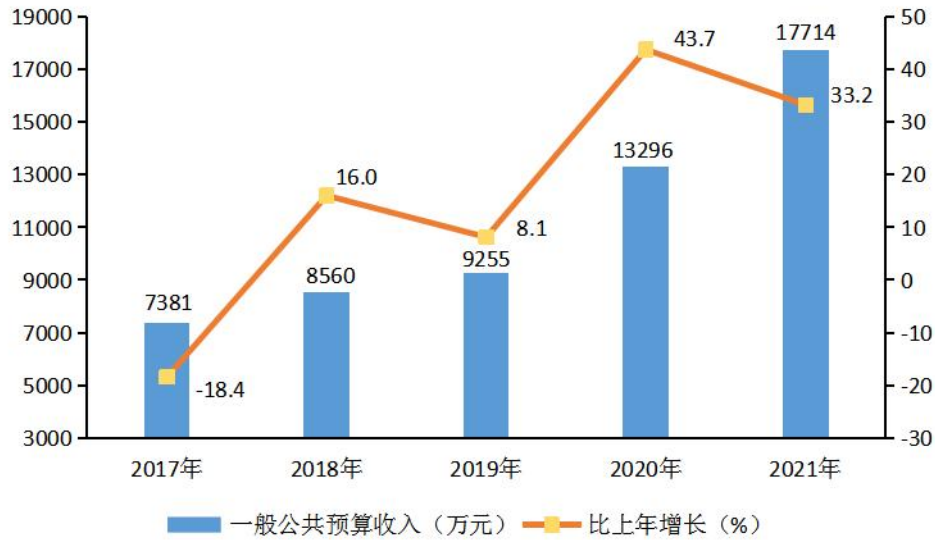
单位：万元、%

行 业	投资额	比上年增长
总 计	100267	0.6
农林牧渔业	11104	-15.6
采矿业	7047	37.7
制造业	18230	459.5
电力、热力、燃气及水生产和供应业	7069	-49.7
批发和零售业	-	
交通运输、仓储和邮政业	21881	16.7
住宿和餐饮业	-	
信息传输、软件和信息技术服务业	-	
金融业	152	-71.3
房地产业	13223	221.4
租赁和商务服务业	11405	113.5
科学研究和技术服务业	162	-92.7
水利、环境和公共设施管理业	9994	-64.3
教 育		
卫生、社会工作		
文化、体育和娱乐业		
公共管理、社会保障和社会组织		

八、财政金融

全年全县一般公共预算收入 17714.3 万元，比上年增长 33.2%。其中，税收收入 6998.2 万元，增长 95.2%，占一般公共预算收入的比重 39.5%。

图9 2017-2021年全县一般公共预算收入及其增长速度



全年全县一般公共预算支出 126685.2 万元，下降 10.8%。其中，一般公共服务支出 13628 万元，下降 2.8%；教育支出 14225.4 万元，下降 11.8%；科学技术支出 63.1 万元，下降 80.4%；文化旅游体育和传媒支出 605.2 万元，下降 63.4%；社会保障和就业支出 25080 万元，下降 2.7%；卫生健康支出 12845.4 万元，下降 10.6%；节能环保支出 5546.9 万元，增长 10.4%；城乡社区支出 4564.6 万元，下降 41.6%；农林水支出 18706.2 万元，下降 32.2%；交通运输支出 14452.8 万元，下降 14.1%。

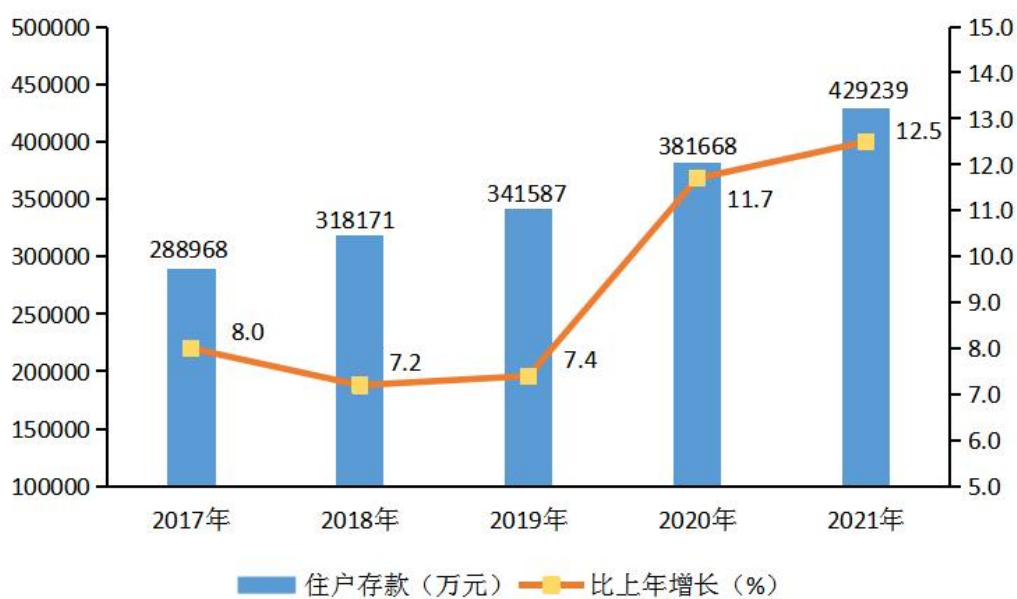
年末全县金融机构本外币各项存款余额 511201 万元，比年初增加 44061 万元，比年初增长 9.4%。各项贷款余额 202814 万元，比年初增加 35231 万元，比年初增长 21.0%。

表 8 2021 年末金融机构本外币存贷款及其增长速度

单位：万元、%

指 标	年末数	比年初增长
各项存款余额	511201	9.4
其中：住户存款	429239	12.5
非金融企业存款	31116	5.2
广义政府存款	36964	-28.9
非银行业金融机构存款		
各项贷款余额	202814	21.0
其中：住户贷款	51142	18.9
短期贷款	35419	19.6
中长期贷款	15723	17.2
非金融企业及机关团体	150576	21.2
短期贷款	68988	6.1
中长期贷款	51933	67.2
票据融资	29655	5.2

图 10 2017-2021 年全县住户存款余额及其增长速度



年末住户存款 429239 万元，比年初增长 12.5%。

年末全县农村商业银行人民币存款余额 241714 万元，比年初增加 26647 万元，比年初增长 12.4%；人民币贷款余额 179807 万元，比年初增加 31570 万元，比年初增长 21.3%。

全年全县保费收入 7515.98 万元。其中，寿险业务保费收入 1855.34 万元；财产险业务保费收入 1660.64 万元。

九、教育和科学技术

年末年未全县普通高中 1 所，专职教师 151 人；中等职业学校 1 所，专职教师 47 人；初级中学 3 所，专职教师 324 人，入学率达 100%；普通小学 12 所，专职教师 558 人，入学率达 100%；现有幼儿园 17 所，其中公立幼儿园 12 所，私立幼儿园 5 所，专职教师 261 人。

表 9 2021 年全县各类教育发展情况

单位：人

指 标	招 生	在校生	毕业生
普通高中	550	1480	501
中等职业教育	180	412	92
初 中	973	2737	904
小 学	794	5401	1078
学前教育	711	2423	878

全县共有法定（授权）计量技术机构 1 个，全年共检定加油机 108 台、医用人体秤 12 台、计价秤 19 台、汽车衡器 18 台、机械式血压计 26 台，完成市级农产品定量风险监测 295 批次。

全县有气象区域站 13 个、自动土壤水分站 1 个、农田小气候站 1 个、天气雷达 1 部、火箭增雨架 1 套和烟炉增雨系统 1 套。

全县有数字测震地震台网 1 个。

十、文化旅游、卫生健康和体育

年末全县共有文化馆 1 个，乡镇综合文化站 9 个，专业艺术表演团体 2 个。全县共有广播电视台 1 座，公共图书馆 1 个，美术馆 1 个，博物馆 1 个。

全年全县国内旅游接待人数 15.36 万人次，综合旅游收入达到 1.6 亿元。

围绕庆祝建党百年，我县线上举办了系列群众文化活动、贺新春精品文艺作品展播及山西民歌广场舞创作推广活动展播。线下举办了庆祝建党 100 周年“永远跟党走”文艺晚会，开展了健步行活动、足球比赛、乒乓球比赛、太极拳表演、书法摄影展等群众文化活动及“我们的中国梦，文化进万家”全民阅读系列活动。以“十里面香西韩馍”为主题的第三届“国学·民俗”槐花会，推动了“浮山厨师”劳务品牌建设。

2021 年末全县各级各类医疗机构 209 个（不包括疾控中心），其中：县直医疗机构 4 个，乡镇卫生院 7 个，行政村卫生室 169 个，社会办医 1 个，个体诊所 29 个，妇幼计生服务机构 1 个。全县有疾控机构 1 个。全县卫生机构共有床位 388 张，卫生技术人员 871 人。

在临汾市首届社会体育指导员技能大赛中，我县荣获“临汾市十佳社会体育指导员”殊荣。在“我要上全运”第十四届全运会群众赛事活动山西省轮滑选拔赛中，我县 6 名运动员代表临汾市参赛，取得了 3 金 3 银 4 铜的优异成绩。

十一、人民生活和社会保障

全年全县居民人均可支配收入 20915 元，比上年增长 9.3%。其中，城镇常住居民人均可支配收入 36474 元，增长 7.0%；农村常住居民人均可支配收入 12328 元，增长 11.0%。

图 11 2017-2021 年全县城镇常住居民人均可支配收入及其增速

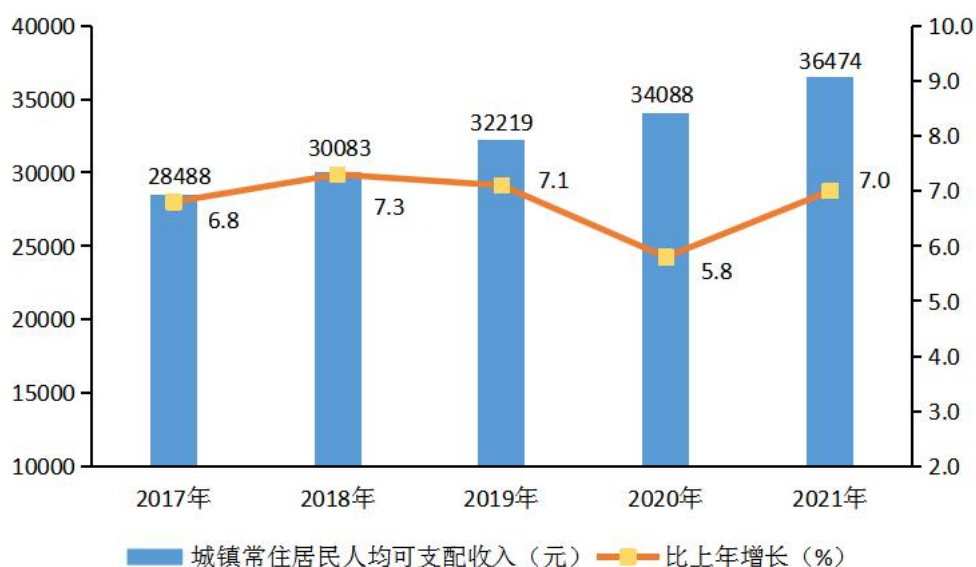


图 12 2017-2021 年全县农村常住居民人均可支配收入及其增速



年末全县参加机关事业单位养老保险 7108 人；参加企业养老保险 7476 人；参加城乡居民基本养老保险 76461 人，增加 3468 人；参加失业保险 7202 人；参加工伤保险 14502 人，增加 672 人。参加城乡居民基本医疗保险 102337 人。

全年全县纳入城市最低生活保障的居民 993 户 2116 人，发放城市低保资金 844.7 万元，比上年减少 36.9 万元；纳入农村最低生活保障的居民 457 户 1005 人，发放农村低保资金 300.6 万元，比上年增加 27.3 万元。

全年全县日间照料中心 8 个；敬老院 2 所（公办 1 所，民办 1 所），收养各类人员 63 人。

年末全县建成区新增绿化面积 1.66 万平方米，绿化面积达到 133.78 万平方米，绿化覆盖率达到 33.44%。

十二、资源、环境和安全生产

年末全县耕地保有量 39.47 万亩。全县年降水量 655.3 毫米，较上年增加 62.5 毫米。

年末全县森林面积 30.16 万亩，森林覆盖率 21.4%。

全年城区空气质量达到国家二级标准的有 283 天，比上年增加 1 天，环境空气综合指数 3.75。地表水达到 III 类水体比例为 100%，劣 V 类水体的比例为 0。城区 PM2.5 浓度均值为 30 微克/立方米，比上年下降 18.9%。

年末全县城市污水收集率 100%，污水处理率 100%；城区生活垃圾无害化处理率 100%；全县集中供热面积 188.48 万平方米，供热用户 15379 户。

全年共发生生产经营性安全事故 3 起，死亡 4 人。亿元 GDP 生产安全事故死亡率为 0.078 人/亿元。

公报注释：

1. 本公报部分数据为初步统计数据，除注明外，所有增长或下降均为同上年相比较。部分数据因四舍五入的原因，存在与分项合计不等的情况。

2. 本公报部分数据由相关部门提供。

3. 地区生产总值、各产业增加值绝对数按现价计算，增长速度按不变价格计算。